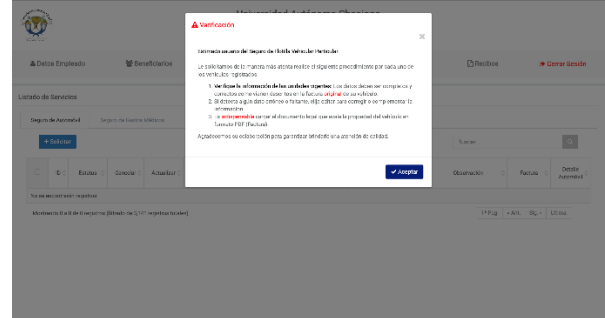


Ingrese al **“Módulo de Servicios”** lea detenidamente el **aviso de “Verificación”**, con la intención de validar o corregir los datos cargados, en el encontrará sus unidades registradas en el Seguro vehicular.

**Módulo de servicios:**



Ubique en la tercera columna el apartado **“¿Participa en la contratación 2025?”**

**2. ¿Participa en la contratación 2025?**



ID	Estado	¿Participa en la contratación 2025?	Forma de Pago	Clasificación	Actualizar	Desagregación	Primo Tercero	Tarifa Seguro de Auto	Observación	Factura	Seguro vehicular
277	In desarrollo	<span style="background-color: orange;">■</span>						2024 de 24 1248.00			

De clic sobre el icono de **lápiz azul** y **seleccione** la opción deseada.

**3. Seleccione la opción deseada**

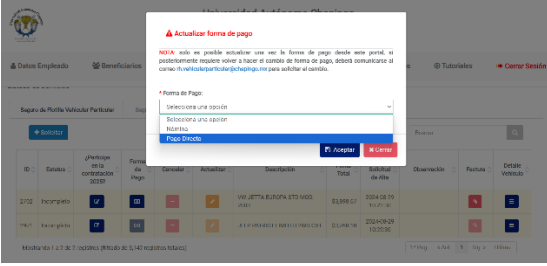

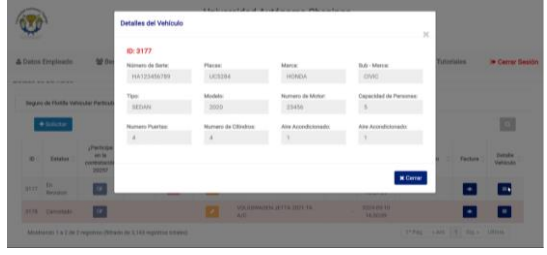


Confirmada la participación podrá visualizar los botones, **“Forma de Pago”**.

**4. Confirma participación**



ID	Estado	¿Participa en la contratación 2025?	Forma de Pago	Clasificación	Actualizar	Desagregación	Primo Tercero	Tarifa Seguro de Auto	Observación	Factura	Seguro vehicular
277	In desarrollo	<span style="background-color: orange;">■</span>	<span style="background-color: orange;">■</span>					2024 de 24 1248.00			

<p>Actualice el método que desea utilizar para la siguiente vigencia 2025 y de clic en <b>“Aceptar”</b>.</p>	<h3>5. Actualizar forma de pago</h3> 
<p>Si elije no participar en la vigencia 2025 para la unidad seleccionada, automáticamente su unidad <b>quedará excluida</b> de la contratación del Seguro Flotilla Vehicular Particular 2025, eximiendo a la UACH de cualquier responsabilidad.</p>	<h3>6. No confirma participación</h3> 
<p>Si no participa en la vigencia 2025 para la unidad seleccionada, únicamente <b>podrá visualizar</b> el botón de <b>detalle de vehículo</b>.</p>	<h3>7. Detalle de vehículo</h3> 
<p>Y el botón <b>actualizar</b> para <b>complementar o corregir</b> si fuera necesario.</p>	<h3>8. Actualizar datos</h3> 